

お口の健康手帳



様

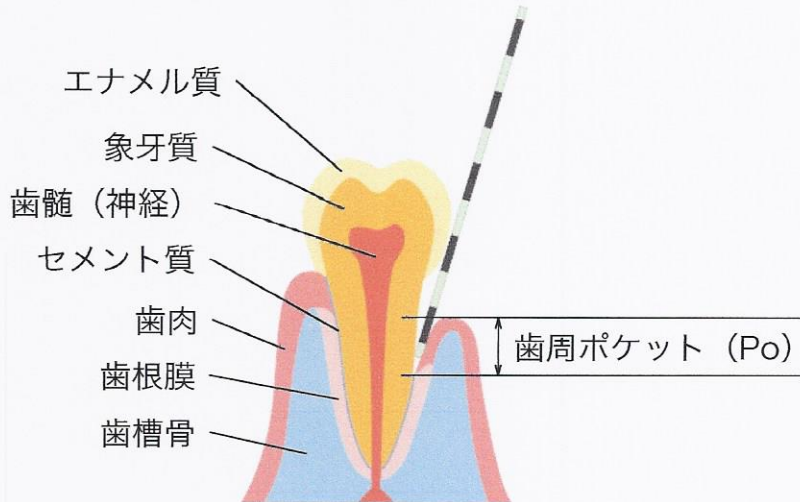
新宿オークタワー歯科クリニック

〒163-6090 新宿区西新宿6-8-1 住友不動産新宿オークタワーA203
TEL 03-6279-0018

診断書説明

様

No. 1692



	C0	歯の表面にムシ歯の初期症状が見られます		In ア充	金属の詰めもので治療されています
	C1	歯の表面のエナメル質に穴があいた状態で、まだ痛みのないムシ歯です		CR充	プラスチックの詰めもので治療されています
	C2	エナメル質の下の象牙質にまで及んでいる、進行したムシ歯です		In 白 In G	美しさや耐久性、適合性に優れた詰めもので治療されています
	C3	歯髄 (神経) にまで及んでいる、かなり進行したムシ歯です		FCK 前装冠 JK	金属の冠を被せて治療されています
	残根	ムシ歯が進行し、歯の上部が崩壊して歯の根っこだけが残った状態です		MB 冠 白 冠 G	美しさや耐久性、適合性に優れた被せもので治療されています
	二次C 再治	一度治療してある歯に異常が見られる場合に表示されるマークです		PO	取り外しのできない入れ歯 (ブリッジ) の歯のない部分を表します
	シーラント (FS)	歯の溝に、ムシ歯になりにくくするための予防処置が施されています		義歯	取り外しできる入れ歯を表します
	コア	冠をかぶせる前に歯の中に入れる、土台の状態です		Imp	インプラントを表します

新宿オークタワー歯科クリニック

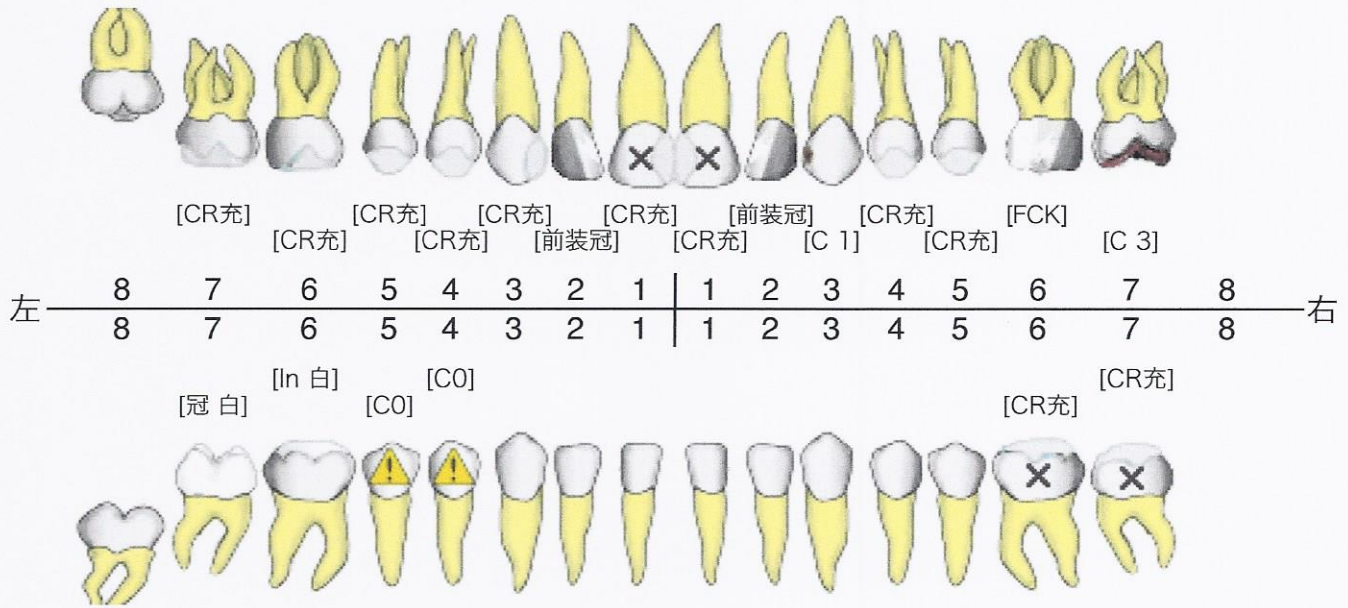
〒163-6090 東京都新宿区西新宿6-8-1 住友不動産新宿オークタワーA203
TEL 03-6279-0018 FAX 03-6279-0035

ムシ歯診断書

No. 1692

様

検査日 2015.07.09 術前



CO：COは、放っておくとムシ歯になってしまう可能性があります。ムシ歯にならないよう予防しましょう。

C1：歯の表面のエナメル質に及んだ状態で、痛みはあまり無く治療も極簡単です。

C2：エナメル質よりも柔らかい象牙質にまで及んだ状態で、冷たいものがしみる等の自覚症状がでてきます。治療がやや複雑になり、麻酔を必要とすることもあります。

C3：すでに神経にまで及んでいるため、痛みのため寝付かれないこともあります。炎症を起こしている神経を取り除く治療が必要です。

C4：C3が悪化した状態で、C4と表示しています。歯の表面はもとより内部の神経も破壊されており、元に戻すことはほぼ不可能なため、歯を抜く必要があります。

あなたの歯の状態が絵で表示されています。

茶褐色で表されている部分が、ムシ歯の状態です。

×印がついた歯は、一度治し終えた歯にまたムシ歯ができています。また、治さなくてはなりません。

奥歯に3本ムシ歯があります。

前歯に3本ムシ歯があります。

前歯は奥歯に比べ歯が薄いため、進行の程度もそれだけ深くなります。歯と同じ色をした材質のものでつめるか、場合によっては神経をとる治療が必要となります。

早く治療しましょう。

C1は極軽いムシ歯で、治療も簡単に済みます。

C3はムシ歯が神経にまで及んでいる歯です。激しい痛みが生じてからでは、治療にも回数がかかります。

新宿オークタワー歯科クリニック

〒163-6090 東京都新宿区西新宿6-8-1 住友不動産新宿オークタワーA203
TEL 03-6279-0018 FAX 03-6279-0035

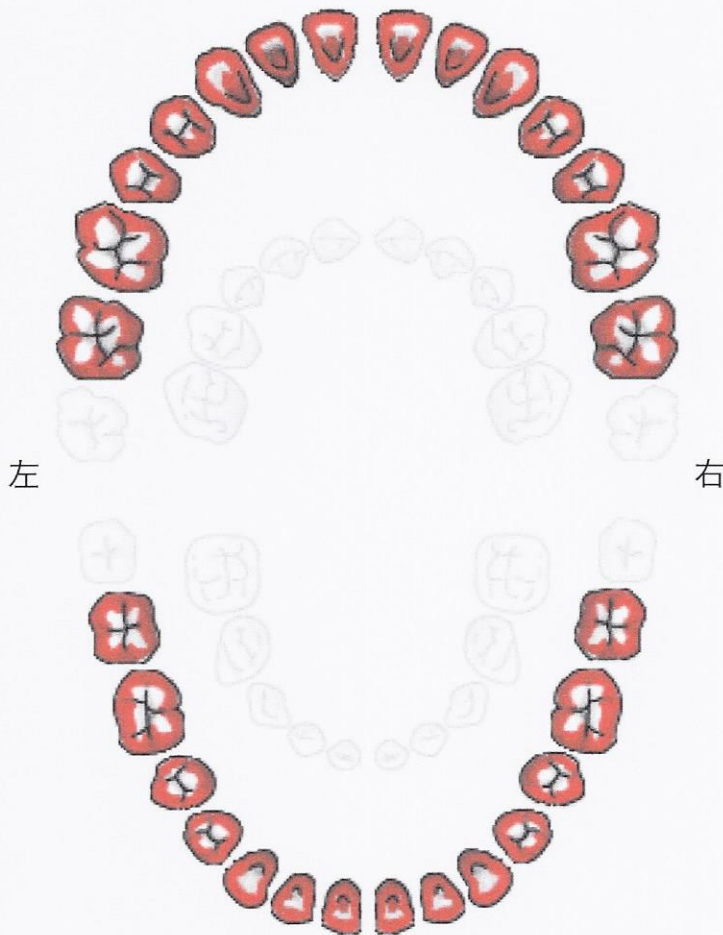
この情報は患者様に分かりやすくご説明するためのものであり、全ての情報を表示しているものではありません。

歯の汚れ診断書

No. 1692

様

検査日 2015.07.09 術前



磨き残し : 100.0%
磨き : 0.0%

赤く色のついている部分が、あなたの歯の磨き残しとなっているところを表しています。磨き残しが多く見られます。歯ブラシのあて方を注意し、きれいに磨けるよう、磨き方を習いましょう。そして、少しでも数値が下がるよう、がんばってみましょう。歯と歯の間、歯ぐきの近くの汚れは一番落としにくく、磨き残しとなっています。この汚れを落とすためには歯ブラシの毛先を使って動かすことです。汚れの落ちる磨き方をマスターしましょう。

新宿オークタワー歯科クリニック

〒163-6090 東京都新宿区西新宿6-8-1 住友不動産新宿オークタワーA203
TEL 03-6279-0018 FAX 03-6279-0035

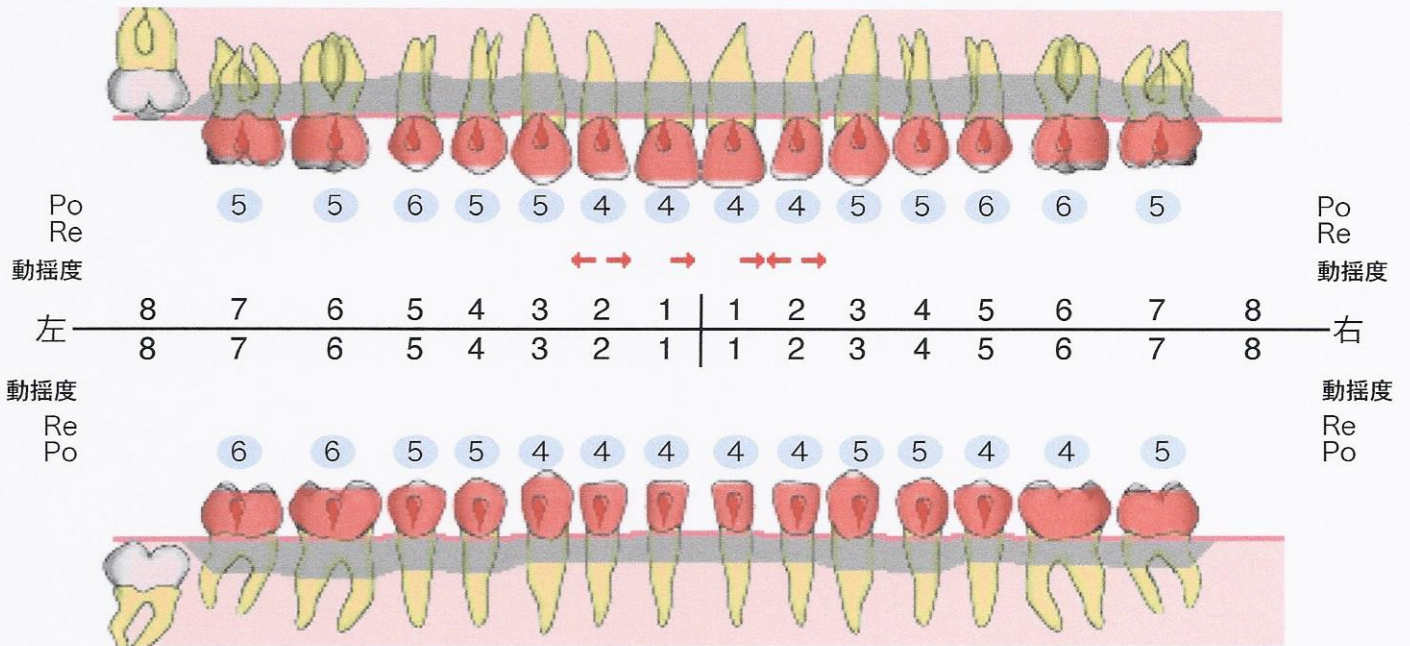
この情報は患者様に分かりやすくご説明するためのものであり、全ての情報を表示しているものではありません。

歯周診断書

No. 1692

様

検査日 2015.07.09 術前



ポケット深さ(Po) ~3mm 4~6mm 7mm~
 歯のぐらつき → 前後 ↔ 前後・左右 ↕ 前後・左右・上下

あなたの歯ぐきの健康状態を表しています。歯と歯ぐきの間にある溝を歯周ポケットといいます。イラストではポケットの深さを灰色で表現しています。ポケットの深さの数値は、初回については黒色のみの表示ですが、2回目以降は前回よりも改善されている場合は青色、悪化している場合は赤色で表示されています。

ぐらつきのある歯がやや多いようです。
 状態を見ながら歯ぐきの治療をしていきましょう。
 ポケットの深い部分が見られます。歯ぐきの治療が必要です。
 原因となる磨き残しや歯石を取り除き、歯の面や、根のまわりをきれいにするようにしましょう。

新宿オークタワー歯科クリニック

〒163-6090 東京都新宿区西新宿6-8-1 住友不動産新宿オークタワーA203
 TEL 03-6279-0018 FAX 03-6279-0035

この情報は患者様に分かりやすくご説明するためのものであり、全ての情報を表示しているものではありません。

歯科衛生実地指導記録

No. 1692

様

指導時間 : ~ :

[Red X-patterned bar]															
8	7	6	5	4	3	2	1	1	2	3	4	5	6	7	8
8	7	6	5	4	3	2	1	1	2	3	4	5	6	7	8
[Red X-patterned bar]															

磨き残し : 100.0%
磨き : 0.0%

ぐらつきのある歯があります。

ポケットの深い部分が見られます。歯ぐきの治療が必要です。原因となる磨き残しや歯石を取り除き、歯の面や、根のまわりをきれいにする治療をおこないます。

磨き残しが多く見られます。歯ブラシの当て方を注意し、習った磨き方を思い出してきれいに磨きましょう。歯と歯の間、歯ぐきの近くの汚れが一番おとしにくく、磨き残しになりやすいところです。この汚れを落とすためには歯ブラシの毛先を使って動かすことです。次回のチェックで、少しでもよく磨けるよう、がんばりましょう。

歯を健康な状態に保つには、毎日の丁寧な歯磨きと、規則正しい食生活習慣が大切です。1日1回はしっかり時間をかけて、1本1本丁寧に磨くようにしましょう。また、歯周病という病気は症状を自覚しにくいので、歯科医院での定期的な検診とケアが必要です。いつまでも自分の歯で噛むことができるよう、自分の歯は自分で守るよう心がけましょう。

歯科衛生士

新宿オークタワー歯科クリニック

〒163-6090 東京都新宿区西新宿6-8-1 住友不動産新宿オークタワーA203
TEL 03-6279-0018 FAX 03-6279-0035